

OBWIESZCZENIE
PAŃSTWOWEJ KOMISJI WYBORCZEJ
z dnia 11 maja 2015 r.
o wynikach głosowania i wyniku wyborów Prezydenta Rzeczypospolitej Polskiej,
zarządzonych na dzień 10 maja 2015 r.

Na podstawie art. 318 § 1 ustawy z dnia 5 stycznia 2011 r. — Kodeks wyborczy (Dz. U. Nr 21, poz. 112, z późn. zm.¹⁾) Państwowa Komisja Wyborcza podaje do publicznej wiadomości wyniki głosowania i wynik wyborów Prezydenta Rzeczypospolitej Polskiej, zarządzonych na dzień 10 maja 2015 r.

Rozdział 1.
Wyniki głosowania i wynik wyborów

1. Państwowa Komisja Wyborcza na podstawie protokołów zbiorczych wyników głosowania, otrzymanych od wszystkich okręgowych komisji wyborczych, ustaliła następujące wyniki głosowania na kandydatów na Prezydenta Rzeczypospolitej Polskiej:
 - 1) głosowanie przeprowadzono w 27 817 obwodach głosowania;
 - 2) liczba wyborców uprawnionych do głosowania wyniosła 30 688 570;
 - 3) liczba wyborców, którym wydano karty do głosowania wyniosła 14 993 468;
w tym:
 - a) liczba wyborców głosujących przez pełnomocnika wyniosła 5 956,
 - b) liczba wyborców głosujących na podstawie zaświadczenia o prawie do głosowania wyniosła 128 086;
 - 4) liczba wyborców, którym wysłano pakiety wyborcze wyniosła 42 814;
 - 5) liczba otrzymanych kopert zwrotnych wyniosła 35 053;
 - 6) liczba kart nieważnych wyniosła 1 488;
 - 7) liczba kart ważnych wyniosła 15 023 886;
 - 8) frekwencja wyniosła 48,96 %;
 - 9) liczba oddanych głosów wyniosła 15 023 886;
 - 10) liczba głosów nieważnych wyniosła 124 952, tj. 0,83 %;
 - 11) liczba głosów ważnych oddanych na wszystkich kandydatów wyniosła 14 898 934 tj. 99,17 %.
2. Większość wymagana dla wyboru Prezydenta (więcej niż połowa głosów ważnych) wynosi 7 449 468 głosów.
3. Poszczególni kandydaci otrzymali następujące liczby ważnych głosów:
 - 1) BRAUN Grzegorz Michał 124 132 głosów, tj. 0,83% liczby głosów ważnych;
 - 2) DUDA Andrzej Sebastian 5 179 092 głosów, tj. 34,76% liczby głosów ważnych;
 - 3) JARUBAS Adam Sebastian 238 761 głosów, tj. 1,60% liczby głosów ważnych;
 - 4) KOMOROWSKI Bronisław Maria 5 031 060 głosów, tj. 33,77% liczby głosów ważnych;
 - 5) KORWIN-MIKKE Janusz Ryszard 486 084 głosów, tj. 3,26% liczby głosów ważnych;
 - 6) KOWALSKI Marian Janusz 77 630 głosów, tj. 0,52% liczby głosów ważnych;
 - 7) KUKIZ Paweł Piotr 3 099 079 głosów, tj. 20,80% liczby głosów ważnych;
 - 8) OGÓREK Magdalena Agnieszka 353 883 głosów, tj. 2,38% liczby głosów ważnych;
 - 9) PALIKOT Janusz Marian 211 242 głosów, tj. 1,42% liczby głosów ważnych;
 - 10) TANAJNO Paweł Jan 29 785 głosów, tj. 0,20% liczby głosów ważnych;
 - 11) WILK Jacek 68 186 głosów, tj. 0,46% liczby głosów ważnych.

¹⁾ Zmiany wymienionej ustawy zostały ogłoszone w Dz. U. z 2011 r. Nr 26, poz. 134, Nr 94, poz. 550, Nr 102, poz. 588, Nr 134, poz. 777, Nr 147, poz. 881, Nr 149, poz. 889, Nr 171, poz. 1016 i Nr 217, poz. 1281, z 2012 r. poz. 849, 951 i 1529 oraz z 2014 r. poz. 179, 180 i 1072.


4. Państwowa Komisja Wyborcza stwierdziła, iż spośród 11 kandydatów na Prezydenta Rzeczypospolitej Polskiej żaden nie otrzymał więcej niż połowy głosów ważnych i – stosownie do art. 127 ust. 4 Konstytucji Rzeczypospolitej Polskiej oraz art. 292 § 1 Kodeksu wyborczego – w dniu 24 maja 2015 r. przeprowadzone zostanie ponowne głosowanie.
5. W ponownym głosowaniu na Prezydenta Rzeczypospolitej Polskiej wyboru dokonuje się spośród dwóch następujących kandydatów, którzy w głosowaniu w dniu 10 maja 2015 r. otrzymali kolejno największą liczbę głosów:
 - 1) DUDA Andrzej Sebastian;
 - 2) KOMOROWSKI Bronisław Maria.

Rozdział 2 Zbiorcze wyniki głosowania

1. Zestawienie zbiorczych wyników głosowania w wyborach Prezydenta Rzeczypospolitej Polskiej stanowi załącznik nr 1 do obwieszczenia.
2. Zestawienie zbiorczych wyników głosowania na kandydatów na Prezydenta Rzeczypospolitej Polskiej stanowi załącznik nr 2 do obwieszczenia


*Przewodniczący
Państwowej Komisji Wyborczej*

Wojciech Hermeliński

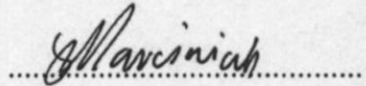


*Zastępcy Przewodniczącego
Państwowej Komisji Wyborczej*

Wiesław Koziulewicz




Sylwester Marciniak



*Członkowie
Państwowej Komisji Wyborczej*


Wiesław Błus




Zbigniew Cieślak




Arkadiusz Despot-Mładanowicz



Wojciech Kręcisz



Janusz Niemcewicz



Krzysztof Strzelczyk