

PONOWNE

WYBORY PREZYDENTA RZECZYPOSPOLITEJ POLSKIEJ

PAŃSTWOWA KOMISJA WYBORCZA

PROTOKÓŁ O WYNIKACH GŁOSOWANIA  
W WYBORACH PREZYDENTA RZECZYPOSPOLITEJ POLSKIEJ  
PRZEPROWADZONEGO W DNIU 24 MAJA 2015 R.

1. Wyniki głosowania na kandydatów na Prezydenta Rzeczypospolitej Polskiej Państwowa Komisja Wyborcza ustaliła dnia 25 maja 2015 r.
2. Głosowanie przeprowadzono w 27 817 obwodach głosowania.
3. Na podstawie protokołów zbiorczych wyników głosowania otrzymanych od wszystkich okręgowych komisji wyborczych Państwowa Komisja Wyborcza ustaliła następujące wyniki głosowania:

- 1) liczba wyborców uprawnionych do głosowania w chwili zakończenia głosowania
- 2) liczba wyborców, którym wydano karty do głosowania
- 3) liczba wyborców głosujących przez pełnomocnika
- 4) liczba wyborców głosujących na podstawie zaświadczenia o prawie do głosowania
- 5) liczba wyborców, którym wysłano pakiety wyborcze
- 6) liczba otrzymanych kopert zwrotnych
- 7) liczba kart nieważnych
- 8) liczba kart ważnych
- 9) liczba głosów nieważnych
- 10) liczba głosów ważnych oddanych łącznie na wszystkich kandydatów

3	0	7	0	9	2	8	1
1	6	9	5	6	6	1	5
*	*	*	*	8	9	8	1
*	*	2	5	7	7	1	9
*	*	*	5	6	8	4	5
*	*	*	4	0	7	2	0
*	*	*	*	1	0	3	6
1	6	9	9	3	1	6	9
*	*	2	5	0	2	3	1
1	6	7	4	2	9	3	8

11) poszczególni kandydaci otrzymali następującą liczbę ważnych głosów:

Lp.	Nazwisko i imię – imiona	Liczba głosów ważnych							
		*	8	6	3	0	6	2	7
1.	DUDA Andrzej Sebastian	*	8	6	3	0	6	2	7
2.	KOMOROWSKI Bronisław Maria	*	8	1	1	2	3	1	1
Razem		1	6	7	4	2	9	3	8

4. Zarzuty mężów zaufania:

brak -----

Przy sporządzeniu protokołu obecni byli członkowie Komisji:

*Przewodniczący:*

1) Wojciech Hermeliński .....

*Zastępcy Przewodniczącego:*

2) Wiesław Kozielewicz .....

3) Sylwester Marciniak .....

*Członkowie:*

4) Wiesław Błuś .....


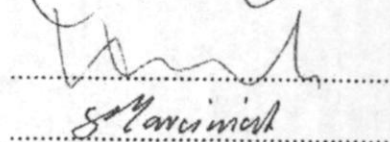

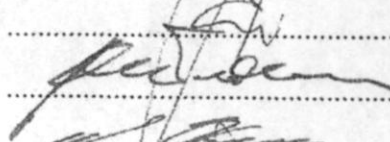


5) Zbigniew Cieślak .....

6) Arkadiusz Despot-Mładanowicz .....

7) Wojciech Kręcisz .....

8) Janusz Niemcewicz .....

9) Krzysztof Strzelczyk .....


Załączniki do protokołu:

1. „Zestawienie zbiorczych wyników ponownego głosowania w wyborach Prezydenta Rzeczypospolitej Polskiej w dniu 24 maja 2015 r.”
2. „Zestawienie zbiorczych wyników ponownego głosowania na kandydatów na Prezydenta Rzeczypospolitej Polskiej w dniu 24 maja 2015 r.”

ZESTAWIENIE ZBIORCZYCH WYNIKÓW PONOWNEGO GŁOSOWANIA NA KANDYDATÓW NA PREZYDENTA  
RZECZYPOSPOLITEJ POLSKIEJ  
W DNIU 24 MAJA 2015 R.

Nr okręgowej komisji wyborczej	Siedziba	Liczba ważnych głosów ogółem	Ważne głosy oddane na poszczególnych kandydatów			
			DUDA Andrzej Sebastian		KOMOROWSKI Bronisław Maria	
			liczba	%	liczba	%
<b>POLSKA OGÓLEM</b>		16742938	8630627	51,55%	8112311	48,45%
<b>WOJEWÓDZTWO DOLNOŚLĄSKIE</b>						
OKW nr 1	Wrocław	545030	239997	44,03%	305033	55,97%
OKW nr 2	Jelenia Góra	186300	80471	43,19%	105829	56,81%
OKW nr 3	Legnica	222079	119573	53,84%	102506	46,16%
OKW nr 4	Wałbrzych	263241	114228	43,39%	149013	56,61%
<i>Województwo razem</i>		1216650	554269	45,56%	662381	54,44%
<b>WOJEWÓDZTWO KUJAWSKO-POMORSKIE</b>						
OKW nr 5	Bydgoszcz	422094	172398	40,84%	249696	59,16%
OKW nr 6	Toruń	260570	115183	44,20%	145387	55,80%
OKW nr 7	Włocławek	158566	78472	49,49%	80094	50,51%
<i>Województwo razem</i>		841230	366053	43,51%	475177	56,49%
<b>WOJEWÓDZTWO LUBELSKIE</b>						
OKW nr 8	Lublin	470034	303646	64,60%	166388	35,40%
OKW nr 9	Biała Podlaska	159462	106412	66,73%	53050	33,27%
OKW nr 10	Chelm	98396	61358	62,36%	37038	37,64%
OKW nr 11	Zamość	197997	143096	72,27%	54901	27,73%
<i>Województwo razem</i>		925889	614512	66,37%	311377	33,63%
<b>WOJEWÓDZTWO LUBUSKIE</b>						
OKW nr 12	Zielona Góra	242936	96362	39,67%	146574	60,33%
OKW nr 13	Gorzów Wielkopolski	147309	59119	40,13%	88190	59,87%
<i>Województwo razem</i>		390245	155481	39,84%	234764	60,16%
<b>WOJEWÓDZTWO ŁÓDZKIE</b>						
OKW nr 14	Łódź	509702	219716	43,11%	289986	56,89%
OKW nr 15	Piotrków Trybunalski	269001	176348	65,56%	92653	34,44%
OKW nr 16	Sieradz	193644	115045	59,41%	78599	40,59%
OKW nr 17	Skierniewice	159337	97216	61,01%	62121	38,99%
<i>Województwo razem</i>		1131684	608325	53,75%	523359	46,25%
<b>WOJEWÓDZTWO MAŁOPOLSKIE</b>						
OKW nr 18	Kraków	900038	497250	55,25%	402788	44,75%
OKW nr 19	Nowy Sącz	387706	281733	72,67%	105973	27,33%
OKW nr 20	Tarnów	250540	176119	70,30%	74421	29,70%
<i>Województwo razem</i>		1538284	955102	62,09%	583182	37,91%
<b>WOJEWÓDZTWO MAZOWIECKIE</b>						
OKW nr 21	Warszawa	1602192	733874	45,80%	868318	54,20%
OKW nr 22	Ciechanów	138503	85781	61,93%	52722	38,07%
OKW nr 23	Ostrołęka	166821	114054	68,37%	52767	31,63%
OKW nr 24	Płock	210821	125657	59,60%	85164	40,40%
OKW nr 25	Radom	319402	209635	65,63%	109767	34,37%
OKW nr 26	Siedlce	266864	179846	67,39%	87018	32,61%
<i>Województwo razem</i>		2704603	1448847	53,57%	1255756	46,43%
<b>WOJEWÓDZTWO OPOLSKIE</b>						
OKW nr 27	Opole	376915	159545	42,33%	217370	57,67%
<i>Województwo razem</i>		376915	159545	42,33%	217370	57,67%
<b>WOJEWÓDZTWO PODKARPACKIE</b>						
OKW nr 28	Rzeszów	355506	259190	72,91%	96316	27,09%
OKW nr 29	Krosno	209317	146601	70,04%	62716	29,96%
OKW nr 30	Przemyśl	166961	116194	69,59%	50767	30,41%

OKW nr 31	Tarnobrzeg	200249	143392	71,61%	56857	28,39%
<i>Województwo razem</i>		932033	665377	71,39%	266656	28,61%
<b>WOJEWÓDZTWO PODLASKIE</b>						
OKW nr 32	Białystok	267087	144901	54,25%	122186	45,75%
OKW nr 33	Łomża	124263	89648	72,14%	34615	27,86%
OKW nr 34	Suwałki	98743	56132	56,85%	42611	43,15%
<i>Województwo razem</i>		490093	290681	59,31%	199412	40,69%
<b>WOJEWÓDZTWO POMORSKIE</b>						
OKW nr 35	Gdańsk	329445	144063	43,73%	185382	56,27%
OKW nr 36	Gdańsk	221942	82275	37,07%	139667	62,93%
OKW nr 37	Gdynia	245721	93718	38,14%	152003	61,86%
OKW nr 38	Słupsk	192208	77887	40,52%	114321	59,48%
<i>Województwo razem</i>		989316	397943	40,22%	591373	59,78%
<b>WOJEWÓDZTWO ŚLĄSKIE</b>						
OKW nr 39	Katowice	1163972	533178	45,81%	630794	54,19%
OKW nr 40	Bielsko Biala	495775	267596	53,98%	228179	46,02%
OKW nr 41	Częstochowa	310808	160932	51,78%	149876	48,22%
<i>Województwo razem</i>		1970555	961706	48,80%	1008849	51,20%
<b>WOJEWÓDZTWO ŚWIĘTOKRZYSKIE</b>						
OKW nr 42	Kielce	531578	328202	61,74%	203376	38,26%
<i>Województwo razem</i>		531578	328202	61,74%	203376	38,26%
<b>WOJEWÓDZTWO WARMIŃSKO-MAZURSKIE</b>						
OKW nr 43	Olsztyn	304254	133758	43,96%	170496	56,04%
OKW nr 44	Elbląg	235814	102556	43,49%	133258	56,51%
<i>Województwo razem</i>		540068	236314	43,76%	303754	56,24%
<b>WOJEWÓDZTWO WIELKOPOLSKIE</b>						
OKW nr 45	Poznań	502758	168910	33,60%	333848	66,40%
OKW nr 46	Kalisz	281983	133164	47,22%	148819	52,78%
OKW nr 47	Konin	237184	131170	55,30%	106014	44,70%
OKW nr 48	Leszno	234775	95246	40,57%	139529	59,43%
OKW nr 49	Piła	227888	88694	38,92%	139194	61,08%
<i>Województwo razem</i>		1484588	617184	41,57%	867404	58,43%
<b>WOJEWÓDZTWO ZACHODNIOPOMORSKIE</b>						
OKW nr 50	Szczecin	441030	176243	39,96%	264787	60,04%
OKW nr 51	Koszalin	238177	94843	39,82%	143334	60,18%
<i>Województwo razem</i>		679207	271086	39,91%	408121	60,09%